

## 产品手册

### H\_HER2 HER3 MC38 Cell Line

### H\_HER2 HER3 MC38 细胞系

For research use only!

本品仅供科研使用，严禁用于治疗！

版本号：V2.12.2

## 目录

一、	产品基本信息及组分.....	3
二、	包装、运输及储存.....	3
三、	材料准备.....	3
1.	细胞培养、冻存、复苏试剂准备.....	3
2.	试剂耗材准备.....	3
四、	细胞培养、复苏、冻存.....	4
1.	细胞复苏.....	4
2.	细胞传代（以 10 cm 皿为例）.....	4
3.	细胞冻存.....	4
五、	验证结果（示例）.....	5
1.	流式检测蛋白表达.....	5
附录 1	成瘤数据.....	6
附录 2	H_HER2 氨基酸序列（Uniprot: P04626-1）.....	7
附录 2	H_HER3 氨基酸序列（Uniprot: P21860-1）.....	8
	相关产品.....	9
	使用许可协议：.....	9

## 一、产品基本信息及组分

### 基本信息

产品编号	产品名称	规格
GM-C19496	H_HER2 HER3 MC38 Cell Line	5E6 Cells/mL

### 产品组成

产品编号	产品名称	规格	数量	储存
GM-C19496	H_HER2 HER3 MC38 Cell Line	5E6 Cells/mL	1 管	-196°C

## 二、包装、运输及储存

1. 细胞系产品干冰运输，-196°C 以下（冰箱或液氮的气相）长期储存。
2. 接触产品请带手套。请收到产品立即确认产品是否为冻存状态，-196°C 以下（冰箱或液氮的气相）长期储存。
3. 本产品相关实验，应在二级生物安全实验室或生物安全柜中进行。

## 三、材料准备

### 1. 细胞培养、冻存、复苏试剂准备

细胞复苏培养基:	DMEM+10% FBS+1% P.S
细胞生长培养基:	DMEM+10% FBS+1% P.S+2 µg/mL Blasticidin+2.5 µg/mL Puromycin
细胞冻存培养基:	90% FBS+10% DMSO

### 2. 试剂耗材准备

#### 试剂准备

Reagent	Specification	Manufacturer/Catalogue No.
Puromycin	25 mg	Genomeditech/GM-040401-1
Blasticidin	10 mg	Genomeditech/GM-040404-1
Pen/Strep	100 mL	Thermo/15140-122
Fetal Bovine Serum	500 mL	ExCell/FSP500
DMEM	500 mL	gibco/C11995500BT
Anti-Her2 hIgG1 Reference Antibody(Marbio)	/	Genomeditech/GM-87130MAB
Barecetamab (anti-ERBB3)	/	aladdin/Ab182928

#### 重要仪器

Equipment	Manufacturer/Catalogue No.
细胞计数仪	ThermoFisher Scientific/Countess 3

## 四、 细胞培养、复苏、冻存

### 1. 细胞复苏

- 37°C水浴锅预热复苏培养基，加入预热后的复苏培养基 5 mL 至 15 mL 离心管。
- 从液氮中取出冻存细胞并迅速放入 37°C 恒温水浴锅，将细胞液面浸至水面以下轻轻摇动解冻，直到刚刚融化（通常 2-3 分钟）。
- 用 70%乙醇擦拭冻存管外部以降低污染的几率。在生物安全柜或超净台中将冻存管中的细胞悬液转移到步骤 a) 的离心管中，轻轻混匀， $176 \times g$ ，离心 5 min，使细胞沉淀，弃上清。
- 使用 1 mL 复苏培养基重悬，可取出部分使用台盼蓝染色计数活细胞，活细胞  $\geq 3 \times 10^6$  cells/mL。
- 通过补加复苏培养基的形式，调整活细胞密度到  $2-3 \times 10^5$  cells/mL，根据细胞悬液总体积，将细胞接种到合适的培养皿中。

### 3. 细胞冻存

- 使用  $176 \times g$ ，3 min 离心收集细胞。
- 使用预冷细胞冻存液（90% FBS + 10% DMSO）重悬细胞，细胞密度调整为  $5 \times 10^6$  cells/mL，每管 1 mL 分装到细胞冻存管中。
- 拧紧盖子，适当标记后，将冻存管置于梯度降温盒中，-80°C 下保存至少 1 天，尽快转移至液氮中。

### 2. 细胞传代（以 10 cm 皿为例）

**注：细胞复苏后的 1 至 2 代，使用复苏培养基，待细胞状态稳定后，再更换为含有抗生素的生长培养基。**

- 细胞为上皮细胞，贴壁生长。培养箱中孵育 16-24 h 后，镜下观察细胞贴壁情况，当细胞密度大于 60%，即可进行细胞传代。推荐细胞传代比例为 1:4-1:5，2-3 天传代。
- 将皿或培养瓶中的培养液弃去，10 cm 皿加 2 mL PBS 润洗 1 次。
- 弃 PBS，加 1 mL 0.25% Trypsin-EDTA 消化液，37°C 消化 30-60 s，显微镜下观察。
- 待细胞变圆，细胞间隙明显，部分细胞刚开始脱离瓶壁时，加 2 mL 左右生长培养基混匀终止消化，将细胞小心吹打下来， $176 \times g$  室温离心 3 min。
- 弃上清，细胞沉淀用生长培养基重悬，根据传代前细胞密度分盘（根据培养皿面积和细胞密度计算，传代后细胞密度为 20-30%）。

**注意事项：**

- 细胞状态稳定后，传代后死细胞会变少，细胞生长速度趋于稳定，细胞形态均匀，胞体健壮。
- FBS 需 56°C 加热 30 分钟，可灭活补体和部分病毒，但不显著影响大多数生长因子和细胞因子活性。

## 五、 验证结果（示例）

### 1. 流式检测蛋白表达

操作步骤可调整优化，对于本实验，推荐H\_HER2 HER3 MC38 Cell Line细胞量为  $2 \times 10^5$  cells/管。操作步骤如下：

- 实验前，需等待细胞生长速率稳定，约需要3-5 d。
- 实验当天，消化H\_HER2 HER3 MC38 cell line，取100  $\mu$ L细胞悬液（细胞计数后用1% BSA/PBS调整浓度为  $2 \times 10^6$  cells/mL），分别加入适量的表面抗体（Anti-Her2 hIgG1 Reference Antibody(Marbio)、Barecetamab (anti-ERBB3)），4°C避光孵育30 min。
- 加入1-2 mL 1% BSA/PBS冲洗，400 g 离心5 min，弃上清。重复此步骤2次。
- 加入荧光标记的二抗，4°C避光孵育30 min。
- 离心弃上清，细胞用1% BSA/PBS重悬（注意避光保存）。
- 立即上机检测。
- 验证结果。

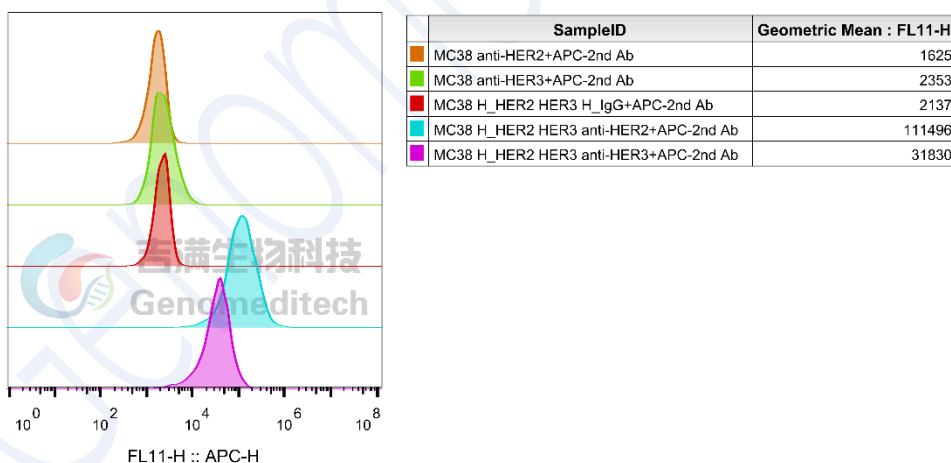


Fig 1. H\_HER2 HER3 MC38 Cell Line (Cat. GM-C19496) was determined by flow cytometry using Anti-Her2 hIgG1 Reference Antibody(Marbio) (Cat. GM-87130MAB) and Barecetamab (anti-ERBB3) (aladdin/Ab182928).

## 附录 1 成瘤数据

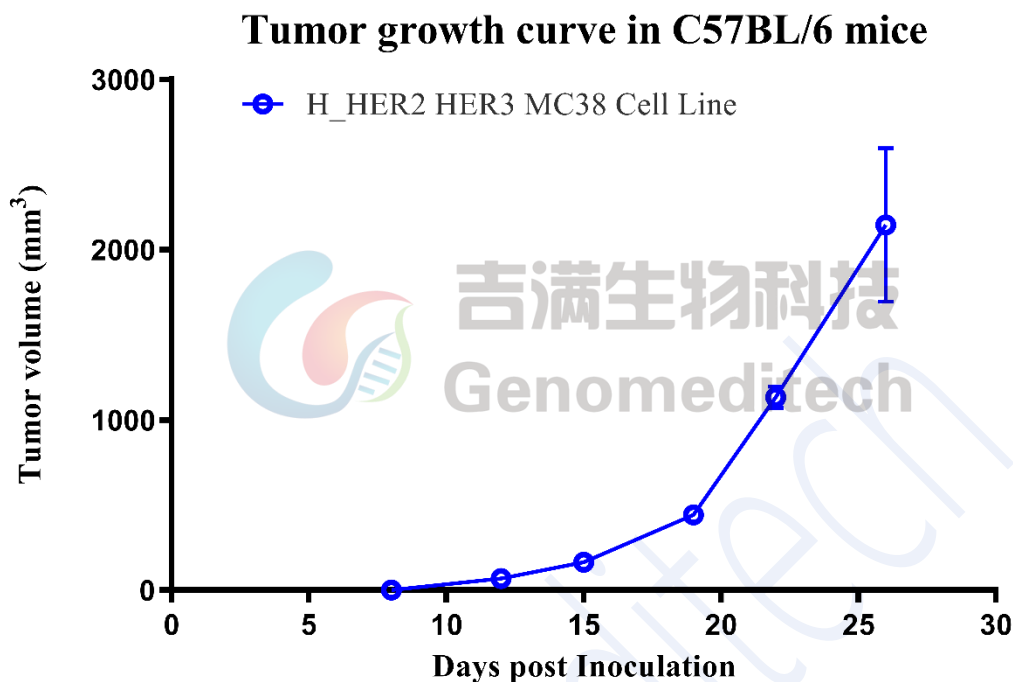


Fig 2. Tumor growth curves of H\_HER2 HER3 MC38 in C57BL/6 mice. H\_HER2 HER3 MC38 cells ( $1 \times 10^6$  per mouse) were subcutaneously inoculated into C57BL/6 mice (female, 8 weeks old,  $n = 3$ ). Tumor volume was measured twice per week and is presented as mean  $\pm$  SEM.

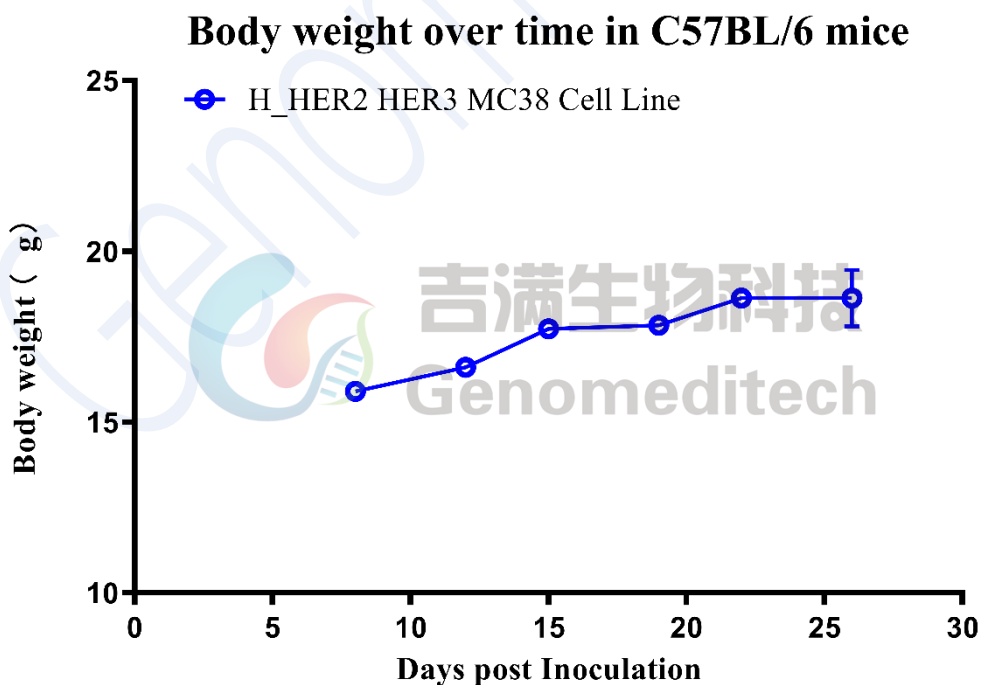


Fig 3. Body weight changes after implantation of H\_HER2 HER3 MC38 in C57BL/6 mice. Under the same conditions, body weight was measured twice per week and is presented as mean  $\pm$  SEM.

## 附录2 H<sub>2</sub>HER2 氨基酸序列 (Uniprot: P04626-1)

MELAALCRWGLLLALLPPGAASTQVCTGTMKLRASPETHLDMLRHLYQGCQVVQG  
NLELYLPTNASLSFLQDIQEVQGYVLIHNVQRQVPLQRLRIVRGTQLFEDNYALAVLD  
NGDPLNNTTPVTGASPGGLRELQRLSLTEILKGGVLIQRNPQLCYQDTILWKDIFHKNNQL  
ALTLIDTNRSRACHPCSPMCKGSRCWGESSEDCQSLTRTV CAGGCARCKGPLPTDCCHEQ  
CAAGCTGPKHSDCLACLFHNSGICELHCPALVTYNTDTFESMPNPEGRYTFGASCVTAC  
PYNYLSTDVGSCTLVCPHNLQEVTAEDGTQRCEKCSKPCARVCYGLGMEHLREVRVTS  
ANIQEFAGCKKIFGSLAFLPESFDGDPASNTAPLQPEQLQVFETLEEITGYLYISAWPDSL  
DLSVFQNLQVIRGRILHNGAYS LTLQGLGISWLGLRSLRELGSGLALIHNTLHLCFVHTVP  
WDQLFRNPHQALLHTANRPEDECVGEGLACHQLCARGHCWGPPTQCVNCSQFLRGQE  
CVEECRVLQGLPREYVNARHCLPCHPECQPQNGSVTCFGPEADQCVACAHYKDPFCVA  
RCPSGVKPDLSYMPIWKFPDEEGACQPCINCTHSCVDLDDKGCPAEQRASPLTSIISAVV  
GILLVVVLGVVFGILIKRRQKIRKYTMRLLQETELVEPLTPSGAMPNQAQMRILKETEL  
RKVKVLGSGAFGTVYKGIWIPDGENVKIPVAIKVLENTSPKANKEILDEAYVMAGVGS  
YVSRLGICLTSTVQLVTQLMPYGCLLDHVRENRGRLGSQDLLNWCMIKAGMSYLED  
VRLVHRDLAARNVLVKSPNHVKITDFGLARLLDIDETEHADGGKVPIKWMALESILRRR  
FTHQSDVWSYGVTVWELMTFGAKPYDGIPAREIPDLLEKGERLPQPPICTIDVYMIMVKC  
WMIDSECRPRFRELVSEFSRMARDPQRFVVIQNE DLGPASPLDSTFYRSLEDDDMGDLV  
DAEYLVLPQQGFFCPDPAPGAGGMVHHRHRSSTRSGGDLTLGLEPSEEEAPRSPLAPS  
EGAGSDVFDGLGMGA AKGLQSLPTHDPSP LQRYSEDPTVPLPSETDGYVAPLTCSPQPE  
YVNQPDVRPQPPSPREGPLPAARPAGATLERPKTLSPGKNGVVKDVFAFGGAVENPEYLT  
PQGGAAPQHPPPAFSPAFDNLYYWDQDPPERGAPPSTFKGTPTAENPEYLGLDVPV

## 附录2 H<sub>2</sub>HER3 氨基酸序列 (Uniprot: P21860-1)

MRANDALQVLGLLFLSLARGSEVGNLSQAVCPGTLNGLSVTGDAENQYQTLTKLYERCEV  
VMGNLEIVLTGHNADLSFLQWIREVTGYVLVAMNEFSTLPLPNLRVVRGTQVYDQKFAI  
FVMLNYNTNSSHALRQLRLTQLTEILSGGVYIEKNDKLCMDTIDWRDIVRDRDAEIVVK  
DNGRSCPPCHEVCKGRCWGPGEEDCQTLTKTICAPQCNGHCFGNPNQCCHDECAGGCS  
GPQDTCFACRHFNDGACVPRCPQPLVYNKLTQLEPNPHTKYQYGGVVCVASCNPHNFV  
VDQTSVVRACPPDKMEVDKNGKMCPECGGLCPKACEGTGSGSRFQTVDSNIDGFVNC  
TKILGNLDFLITGLNGDPWHKIPALDPEKLNVFRTVREITGYLNIQSWPPHMHNFVFSNL  
TTIGGRSLYNRFGSLLIMKNLNVTSLGFRSLKEISAGRIYISANRQLCYHHSNLNWKVLRG  
PTEERLDIKHNRPRRDCVAEGKVCPLCSSGGCWGPGGQCLSCRNYSRGGVCVTHCNF  
LNGEPREFAHEAEFCFCHPECQPMEGTATCNGSGSDTCAQCAHFRDGPCHVSSCPHGVL  
GAKGPIYKYPDVQNECRPCHENCTQGCKGPELQDCLGQTLVLIGKTHLTMALTVIAGLV  
VIFMMLGGTFLYWRGRRIQNKRAMRRYLERGESIEPLDPSEKANKVLARIFKETELRKLK  
VLGSGVFGTVHKGWVWPEGESIKIPVCIKVIDKSGRQSFQAVTDHMLAIGSLDHAHIVRL  
LGLCPGSSLQLVTQYLPLGSLLDHVRQHRGALGPQLLLNWGVQIAKGMYYLEEHGMVH  
RNLAARNVLLKSPSQVQVADFGVADLLPPDDKQLLYSEAKTPIKWMALESIHFGKYTHQ  
SDVWSYGVTVWELMTFGAEPYAGLRLAEVPLLEKGERLAQPQICTIDVYMMVMVKCW  
MIDENIRPTFKELANEFTRMARDPPRYLVIKRESGPGIAPGPEPHGLTNKKLEEVELEPELD  
LDLDEAEEDNLATTTLSALSPLVGTNLRPRGSQSLSPSSGYMPMNQGNLGESCQESA  
VSGSSERCPRPVSLHPMPRGCLASESSEGHVTGSEAELQEKVSMCRSRSRSPRPRGDSA  
YHSQRHSLTPVTPLSPPGLEEEDVNGYVMPDTHLKGTPSSREGTLSSVGLSSVLGTEEED  
EDEEYEMNRRRRHSPHPPRPSSLEELGYEYMDVGSDDLASLGSTQSCPLHPVPIMPTAG  
TTPDEDYEMNRQRDGGGPGDYAAMGACPAEQGYEEMRAFGQPGHQAPHVHYARL  
KTLRSLEATDSAFDNPDYWHSRLFPKANAQRT

## 相关产品

EGFR:HER2:HER3:HER4	
H_EGFR Reporter Cell Line	H_HER2 HER4 Reporter HEK-293 Cell Line
Cynomolgus_EGFR CHO-K1 Cell Line	Cynomolgus_ERBB3(HER3) CHO-K1 Cell Line
Cynomolgus_ERBB3(HER3) HEK-293 Cell Line	Cynomolgus_HER2(ERBB2) CHO-K1 Cell Line
H_EGFR CHO-K1 Cell Line	H_EGFR HEK-293 Cell Line
H_EGFRvIII CHO-K1 Cell Line	H_ERBB3(HER3) CHO-K1 Cell Line
H_ERBB3(HER3) HEK-293 Cell Line	H_ERBB3(HER3) MC38 Cell Line
H_HER2 EMT6 Cell Line	H_HER2 MCF-7 Cell Line
H_HER2(ERBB2) CHO-K1 Cell Line	H_HER2(ERBB2) CT26 Cell Line
H_HER2(ERBB2) LLC1 Cell Line	H_HER2(ERBB2) MC38 Cell Line
Mouse_HER3(ERBB3) CHO-K1 Cell Line	H_EGFR LGR5 CT26 Cell Line
H_EGFR LGR5 HEK-293 Cell Line	
Anti-EGFR hIgG1 Reference Antibody (Cetbio)	Anti-EGFR hIgG1 Reference Antibody (Necbio)
Anti-ERBB3(HER3) hIgG1 Reference Antibody(Patibio)	Anti-H_EGFR hIgG1 Antibody(Necitumumab)
Anti-H_ERBB3(HER3) hIgG1 Antibody(Barecetamab)	Anti-H_HER2 hIgG1 Antibody(Margetuximab)
Anti-HER2 hIgG1 Reference Antibody(Marbio)	Anti-HER2 hIgG1 Reference Antibody(Trasbio)
Biotinylated Cynomolgus EGFR Protein; His-Avi Tag	Biotinylated Human EGFR Protein; His-Avi Tag
Biotinylated Human HER3 Protein; His-Avi Tag	Cynomolgus HER2 Protein; His Tag
Human EGFR Protein; hFc Tag	Human EGFR Protein; His Tag
Human HER2 Protein; hFc Tag	Human HER2 Protein; His Tag
Human HER3 Protein; hFc Tag	Human HER3 Protein; His Tag
Mouse HER3 Protein; His Tag	

## 使用许可协议:

凡购买及使用本细胞系产品，即表明使用者自愿接受并遵守以下相关使用政策:

- 本细胞系产品限于科研用途，不得被利用于任何商业用途。
- 本产品严禁用于人类或动物疾病诊治，也不得直接用于人体相关实验。
- 用户及为其利益服务的第三方承包商仅可在约定科研范围内使用本材料及其子代，不得进行修饰，亦不得向任何其他实体（包括关联机构）分发、销售、转让或以其他方式提供吉满生物材料。
- 如需将本产品用于本声明范围以外的用途，须事先获得吉满生物科技（上海）有限公司的书面许可，详情请联系吉满生物科技（上海）有限公司。